

# 家族会員の登録手順

- メールアドレスを持たない方を家族会員として登録することが可能です  
メールアドレスを持ち、家族会員を登録した会員 = 親会員  
メールアドレスを持たない会員 = 家族会員 となります

## 1 マイページへログイン

ログイン画面にて、親会員となる方の、「メールアドレス」と「パスワード」を入力し、マイページへログインしてください。

ログインしたら、サイトメニューにある「マイページ」をクリックしてください。

ぜぶらるファンクラブ  
ログイン

E-Mail

パスワード

家族会員でログインする

ログイン

## 2 【家族追加】 ボタンをクリック

マイページ > 会員情報内にある【家族追加】ボタンをクリックしてください。

ぜ太

編集 家族追加

会員番号  
tes0000005

メールアドレス

パスワード変更 メールアドレス変更

姓 \*  
ぜぶらる

## 3 家族会員情報を入力 & 登録

登録したい家族会員の情報を入力してください。

入力が完了したら、最下部の【登録】ボタンをクリックしてください。

※登録が完了すると、登録完了メールが親会員宛に届きます

次のページに続きます

家族会員

姓 \* 名 \*

姓(カナ) \* 名(カナ) \*

性別  
 男性  女性  その他  回答しない

自己申告で性別を入力してください

キャンセル 登録

# 家族会員の登録手順

## 4 家族会員のパスワード登録

家族会員の登録が完了すると、マイページ>家族会員に、家族情報が表示されます。

続いて、【パスワードリセット】ボタンをクリックしてください。

その後表示される「パスワードをリセットしますか？」の画面にて【はい】をクリックし、ログインに必要なパスワードを新しく設定してください。



## 5 パスワードリセットメールの確認

パスワードをリセットすると、親会員（=メールアドレスを持ち、家族会員を登録した会員）のメールアドレス宛に、メールが届きます。

メールに記載の「本人情報」3点を確認し、ログイン画面より入力してください。

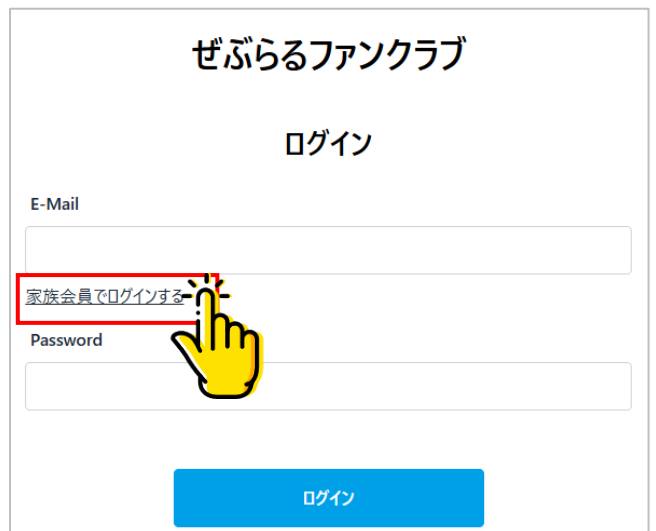
- ・メールアドレス
- ・家族の会員番号
- ・仮パスワード

※パスワード登録方法は、本メールにも記載しています



## 6 「家族会員でログインする」

ログイン画面を開き、【家族会員でログインする】をクリックしてください。



次のページに続きます

# 家族会員の登録手順

## 7 仮パスワード等の情報入力

⑤で届いたメールに記載の「本人情報」3点を入力してください。

- ・メールアドレス
- ・家族の会員番号
- ・仮パスワード

入力したら、最下部の【ログイン】ボタンをクリックしてください。

ぜぶらるファンクラブ

ログイン

E-Mail

会員番号

[一般会員でログインする](#)

Password

ログイン



## 8 確認コードを入力

メールで届いた確認コードを入力してください。

ぜぶらるファンクラブ

確認コードを入力してください

半角で入力してください。

入力されたメールアドレス宛に確認コードを送信しました

## 9 新しいパスワードの設定

新しいパスワードを入力してください。

※パスワードは、半角英数記号のうち2種類以上を含む、8文字以上の文字を設定してください。

利用できる記号は以下です。

(!"#\$%&'()\*+,-./:;<=>?@[¥]^\_`{|}~)

入力したら、最下部の【設定する】ボタンをクリックしてください。

新パスワード \*

※ 半角英数記号のうち2種類以上を含む8文字以上の文字  
利用できる記号(!"#\$%&'()\*+,-./:;<=>?@[¥]^\_`{|}~)

新パスワード (確認) \*

設定する



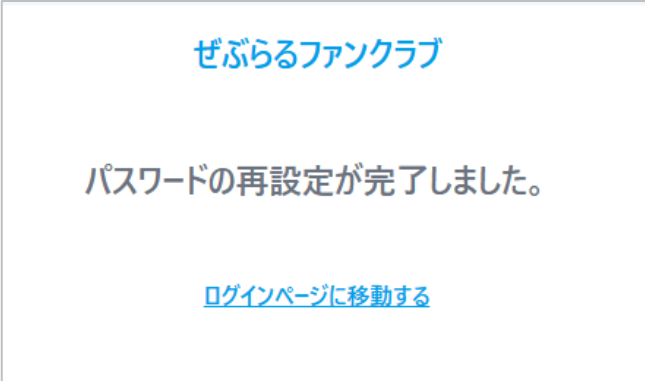
次のページに続きます

# 家族会員の登録手順

## 10 パスワード登録完了

右図の完了画面が表示されますと、パスワードの設定が完了となります。

「ログインページに移動する」ボタンをクリックし、ログインを行ってください。



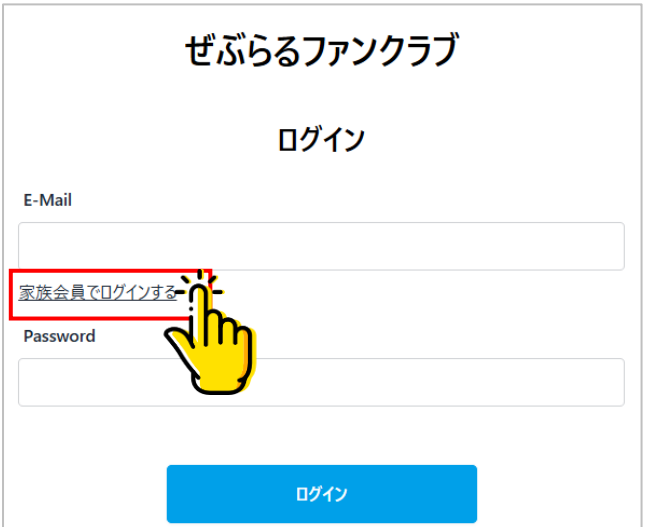
ぜぶらファンクラブ

パスワードの再設定が完了しました。

[ログインページに移動する](#)

## 11 「家族会員でログインする」

ログイン画面を開き、【家族会員でログインする】をクリックしてください。



ぜぶらファンクラブ

ログイン

E-Mail

[家族会員でログインする](#)

Password

ログイン

## 12 ログイン

下記3点の情報を入力してログインしてください。

- ・親会員のメールアドレス
- ・家族会員の会員番号
- ・⑨で設定したパスワード

入力したら、最下部の【ログイン】ボタンをクリックしてください。



ぜぶらファンクラブ

ログイン

E-Mail

会員番号

[一般会員でログインする](#)

Password

ログイン

# 家族会員の ログイン方法

# 家族会員のログイン方法

## 1 「家族会員でログインする」

ログイン画面を開き、【家族会員でログインする】をクリックしてください。

ぜぶらるファンクラブ

ログイン

E-Mail

パスワード

家族会員でログインする

ログイン

## 2 ログイン

下記3点の情報を入力してログインしてください。

- ・親会員のメールアドレス
- ・ログインしたい家族会員の会員番号
- ・パスワード

入力したら、最下部の【ログイン】ボタンをクリックしてください。

ぜぶらるファンクラブ

ログイン

E-Mail

k\_imazumi+202409304@ism.co.jp

会員番号

tes0000006

一般会員でログインする

Password

.....

ログイン

# 家族会員の決済方法

# 家族会員の決済方法

## ■ 家族会員の決済は、親会員のマイページから行います

### 1 マイページへログイン

ログイン画面にて、親会員の「メールアドレス」と「パスワード」を入力し、マイページへログインしてください。

ログインしたら、サイトメニューにある「マイページ」をクリックしてください。

ぜぶらファンクラブ  
ログイン

E-Mail

パスワード

家族会員でログインする

ログイン

### 2 【家族決済】 ボタンをクリック

マイページ>家族会員にある【家族決済】ボタンをクリックしてください。

家族会員

ぜ次 会員番号 tes0000006 名前 ぜぶら 次郎

パスワードリセット 詳細

家族決済

### 3 【決済選択】 ボタンをクリック

決済したい家族会員の【決済選択】ボタンをクリックしてください。

< 戻る

🛒 家族決済

親会員

ぜ太 会員番号 tes0000005 名前 ぜぶら 太郎 決済

決済選択

家族会員

ぜ次 会員番号 tes0000006 名前 ぜぶら 次郎 決済

決済選択

クリア まとめて決済

次のページに続きます



# 家族会員の決済方法

## 4 支払う決済の選択

お支払したい決済を選択してください。



## 5 【まとめて決済】 ボタンをクリック

決済を選択したら、決済名が表示されます。

選択した決済に間違いがなければ、最下部の【まとめて決済】ボタンをクリックして、お支払いに進んでください。

※家族会員が複数いる場合、まとめてのお支払いも可能です。その場合は、支払う会員分の決済を選択し、お支払いに進んでください。



## 6 お支払方法を選択

お支払方法を選択してください。

選択したら「お支払い内容確認」ボタンをクリックしてください。

以降、画面の案内に沿ってお支払い手続きを完了させてください。



## 7 お支払い完了

右図のように、お支払完了画面が表示されますと、お支払い手続きが完了となります。

同時にお支払い完了メールもお送りします。



# 家族会員の解除方法

# 家族会員の解除方法

- 家族会員がメールアドレスを取得し、親会員とは切り離して会員を続けたい際に、家族解除の手続きが可能です。

## 1 マイページへログイン

ログイン画面にて、親会員の「メールアドレス」と「パスワード」を入力し、マイページへログインしてください。

ログインしたら、サイトメニューにある「マイページ」をクリックしてください。

ぜぶらるファンクラブ  
ログイン

E-Mail  
[Input Field]

家族会員でログインする

Password  
[Input Field]

ログイン

## 2 【解除】 ボタンをクリック

マイページ>家族会員にある【解除】ボタンをクリックしてください。

家族会員

ぜぶらる 次郎

解除

## 3 メールアドレスを入力して解除

家族会員を解除する方に新しく登録する、メールアドレスを入力してください。

家族会員を解除した後は、再度同じ会員が家族会員になることはできません。その旨に同意する✓をしてください。

次に、【メールアドレスを登録して家族会員解除する】ボタンをクリックしてください。

最後に、確認画面が出ますので、解除する場合は【はい】をクリックしてください。

家族会員解除が完了したと表示されますとお手続きが完了です。

家族会員解除

ぜぶらる 次郎 さんにメールアドレスを設定して家族会員を解除します。  
解除後は、設定したメールアドレスにメールが送信されますので、  
そちらに従って一般会員としてご利用ください。

メールアドレス \*  
info@zebral.jp

メールアドレス確認 \*  
info@zebral.jp

家族会員解除処理後元に戻せません

キャンセル メールアドレスを登録して家族会員解除する

確認

本当に ぜぶらる 次郎さんの家族会員を解除しますか？

キャンセル はい

# 家族会員の退会手順

# 家族会員の退会手順

## ■ 家族会員の退会は、親会員のマイページから行います

### 1 マイページへログイン

ログイン画面にて、親会員の「メールアドレス」と「パスワード」を入力し、マイページへログインしてください。

ログインしたら、サイトメニューにある「マイページ」をクリックしてください。

ぜぶらるファンクラブ

ログイン

E-Mail

パスワード

家族会員でログインする

ログイン

### 2 【退会】 ボタンをクリック

マイページ>家族会員にある【退会】ボタンをクリックしてください。

家族会員

ぜぶらる 次郎

退会

### 3 確認して退会完了

本当に退会して良いかの確認画面が出ますので、退会する場合は【はい】をクリックしてください。

※退会した会員は元に戻せませんのでご了承の上お手続きをお願いいたします

「退会が完了しました」の画面が表示されると、退会手続きが完了となります。

確認

ぜぶらる 次郎さんを退会させますか？

キャンセル はい

通知

ぜぶらる 次郎さんは退会しました

閉じる